InfoGolfe
outubro 2023

Resultados em outubro por volta										
	Green Fee		Variação (22/23)			Receita total		Variação (22/23)		
	2023	2022	%	Abs	P/N	2023	2022	%	Abs	P/N
por volta realizada	23,00	20,44	**12,5%**	2,6	▲	41,89	37,51	**11,7%**	4,4	▲
por volta não-sócio	35,80	35,80	**0,0%**	0,0	▲	65,19	65,70	**-0,8%**	**-0,5**	▽
Resultados de janeiro a outubro por volta										
	Green Fee		Variação (22/23)			Receita total		Variação (22/23)		
	2023	2022	%	Abs	P/N	2023	2022	%	Abs	P/N
por volta realizada	17,01	15,12	**12,6%**	1,9	▲	38,42	33,00	**16,4%**	5,4	▲
por volta não-sócio	33,93	30,24	**12,2%**	3,7	▲	76,63	66,01	**16,1%**	10,6	▲

Voltas Realizadas por dia em outubro						Voltas Realizadas por dia de janeiro a outubro					
	2023	2022	Variação (22/23)				2023	2022	Variação (22/23)		
			%	Abs	P/N				%	Abs	P/N
Total	83,3	87,2	**-4,4%**	**-3,8**	▽	**Total**	70,9	71,8	**-1,2%**	**-0,9**	▽
Sócio	28,6	35,0	**-18,1%**	**-6,3**	▽	**Sócio**	33,8	34,5	**-1,9%**	**-0,7**	▽
Não-sócio	54,7	52,2	4,8%	2,5	▲	**Não-sócio**	37,1	37,3	**-0,6%**	**-0,2**	▽

Voltas realizadas por dia em outubro

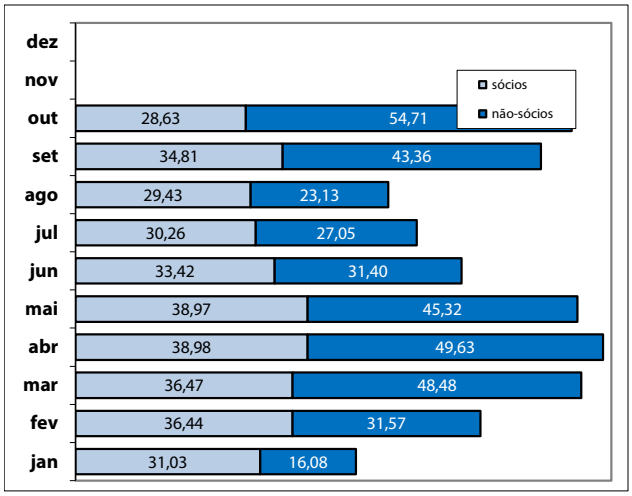

Número de voltas em outubro por nacionalidade (não-sócio)

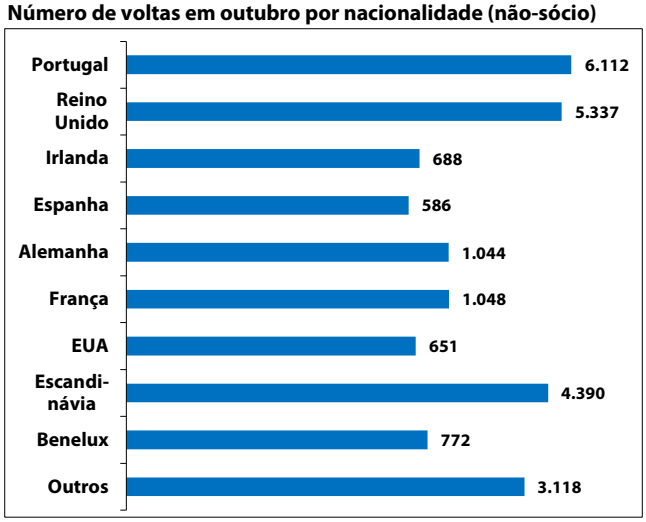

Receita por volta realizada

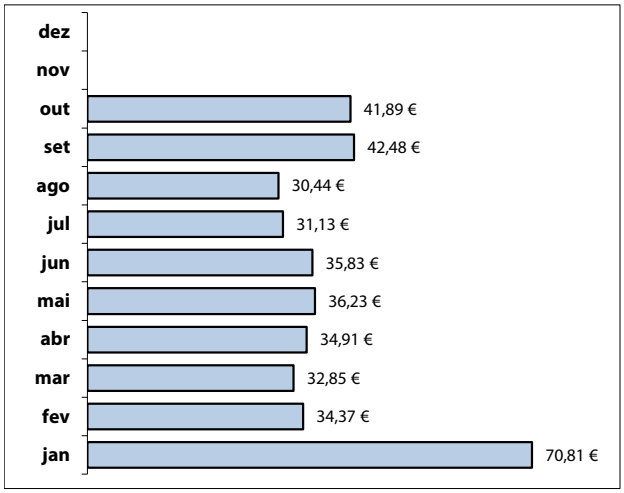

N.º de voltas acumuladas em outubro - % por nacionalidades

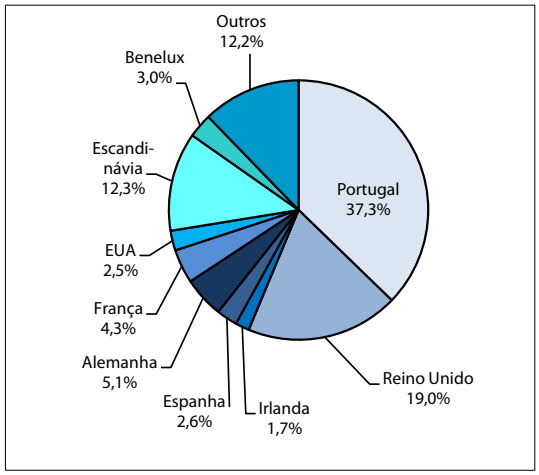

amostra	9 buracos	18 buracos	Total
Campos	4	13	17
Amostra fixa	2	12	14
	50,0%	92,3%	82,4%

Os números utilizados neste estudo compreendem:

- capacidade máxima de saídas indicadas pelos campos para o mês;
- número de saídas e nacionalidades fornecidos pelos campos;
- receitas de *Green Fee* , sem IVA;
- receitas totais, sem IVA