InfoGolfe
fevereiro 2024

Resultados em fevereiro por volta										
	Green Fee		Variação (23/24)			Receita total		Variação (23/24)		
	2024	2023	%	Abs	P/N	2024	2023	%	Abs	P/N
por volta realizada	11,05	10,85	**1,9%**	0,2	▲	41,50	34,37	**20,8%**	7,1	▲
por volta não-sócio	29,22	24,56	**19,0%**	4,7	▲	109,76	77,81	**41,1%**	32,0	▲
Resultados de janeiro a fevereiro por volta										
	Green Fee		Variação (23/24)			Receita total		Variação (23/24)		
	2024	2023	%	Abs	P/N	2024	2023	%	Abs	P/N
por volta realizada	9,81	9,96	**-1,5%**	**-0,2**	▽	72,10	50,65	**42,4%**	21,5	▲
por volta não-sócio	28,40	25,26	**12,5%**	3,1	▲	208,85	128,49	**62,5%**	80,4	▲

Voltas Realizadas por dia em fevereiro						Voltas Realizadas por dia de janeiro a fevereiro					
	2024	2023	Variação (23/24)				2024	2023	Variação (23/24)		
			%	Abs	P/N				%	Abs	P/N
Total	56,3	68,0	**-17,3%**	**-11,7**	▽	**Total**	51,5	57,6	**-10,6%**	**-6,1**	▽
Sócio	33,7	36,4	**-7,5%**	**-2,7**	▽	**Sócio**	32,8	33,7	**-2,7%**	**-0,9**	▽
Não-sócio	22,6	31,6	**-28,6%**	**-9,0**	▽	**Não-sócio**	18,6	23,8	**-21,7%**	**-5,2**	▽

Voltas realizadas por dia em fevereiro

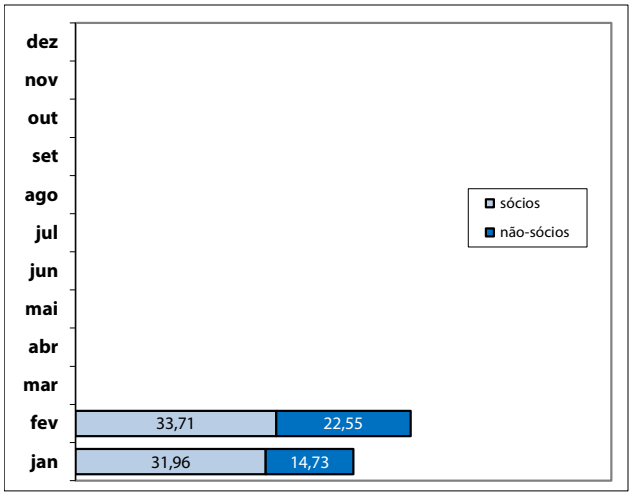

Número de voltas em fevereiro por nacionalidade (não-sócio)

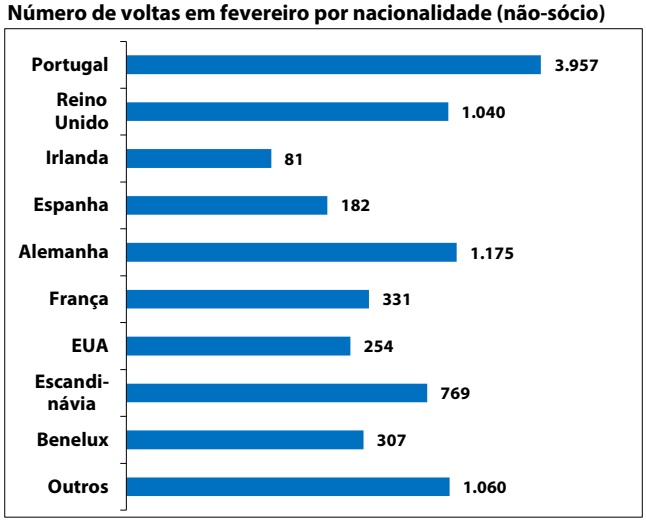

Receita por volta realizada

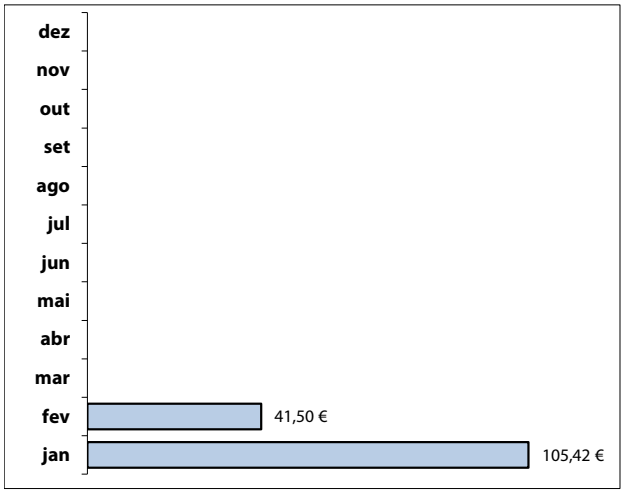

N.º de voltas acumuladas em fevereiro - % por nacionalidades

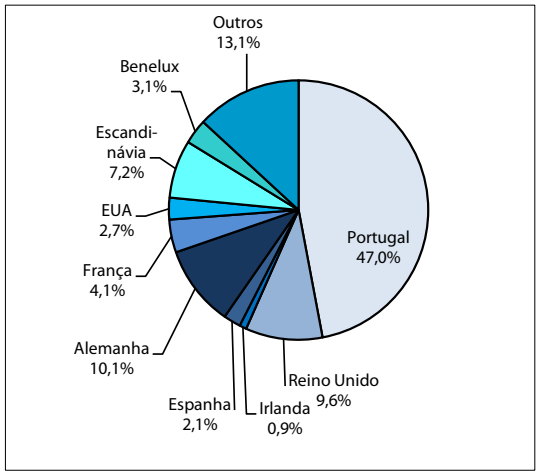

amostra	9 buracos	18 buracos	Total
Campos	4	13	17
Amostra fixa	2	12	14
	50,0%	92,3%	82,4%

Os números utilizados neste estudo compreendem:

- capacidade máxima de saídas indicadas pelos campos para o mês;
- número de saídas e nacionalidades fornecidos pelos campos;
- receitas de *Green Fee* , sem IVA;
- receitas totais, sem IVA