InfoGolfe
fevereiro 2023

Resultados em fevereiro por volta										
	Green Fee		Variação (22/23)			Receita total		Variação (22/23)		
	2023	2022	%	Abs	P/N	2023	2022	%	Abs	P/N
por volta realizada	10,85	9,35	**16,0%**	1,5	▲	34,37	24,68	**39,2%**	9,7	▲
por volta não-sócio	24,56	21,69	**13,2%**	2,9	▲	77,81	57,24	**35,9%**	20,6	▲
Resultados de janeiro a fevereiro por volta										
	Green Fee		Variação (22/23)			Receita total		Variação (22/23)		
	2023	2022	%	Abs	P/N	2023	2022	%	Abs	P/N
por volta realizada	9,96	7,56	**31,7%**	2,4	▲	50,65	37,52	**35,0%**	13,1	▲
por volta não-sócio	25,26	19,64	**28,6%**	5,6	▲	128,49	97,47	**31,8%**	31,0	▲

Voltas Realizadas por dia em fevereiro						Voltas Realizadas por dia de janeiro a fevereiro					
	2023	2022	Variação (22/23)				2023	2022	Variação (22/23)		
			%	Abs	P/N				%	Abs	P/N
Total	68,0	71,7	**-5,2%**	**-3,7**	▽	**Total**	57,6	62,5	**-7,9%**	**-4,9**	▽
Sócio	36,4	39,4	**-7,6%**	**-3,0**	▽	**Sócio**	33,7	37,4	**-9,7%**	**-3,6**	▽
Não-sócio	31,6	32,3	**-2,3%**	**-0,7**	▽	**Não-sócio**	23,8	25,1	**-5,0%**	**-1,3**	▽

Voltas realizadas por dia em fevereiro

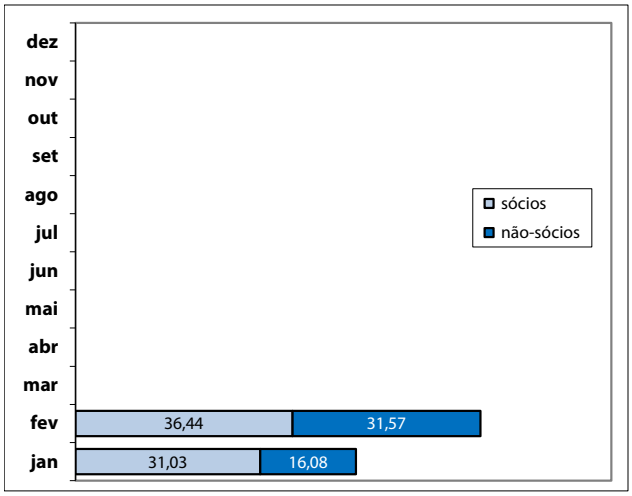

Número de voltas em fevereiro por nacionalidade (não-sócio)

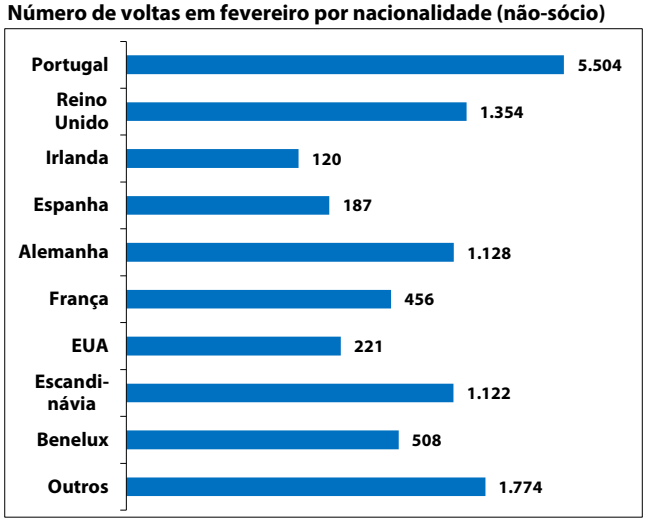

Receita por volta realizada

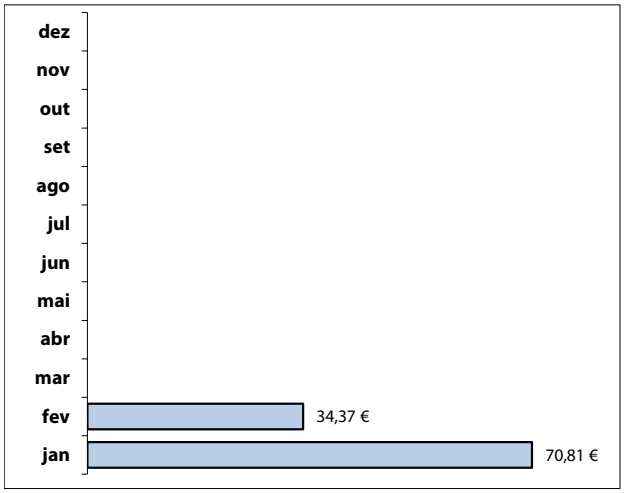

N.º de voltas acumuladas em fevereiro - % por nacionalidades

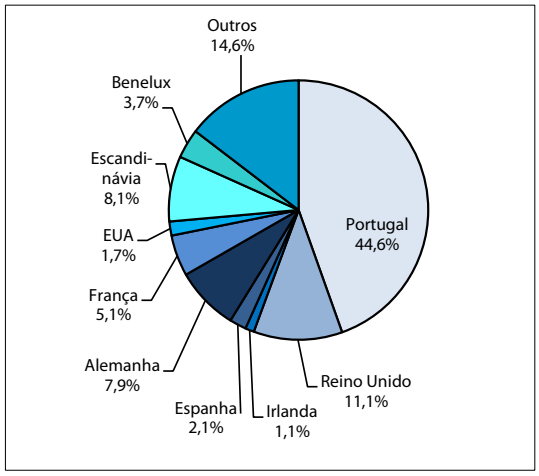

amostra	9 buracos	18 buracos	Total
Campos	4	13	17
Amostra fixa	2	12	14
	50,0%	92,3%	82,4%

Os números utilizados neste estudo compreendem:

- capacidade máxima de saídas indicadas pelos campos para o mês;
- número de saídas e nacionalidades fornecidos pelos campos;
- receitas de *Green Fee* , sem IVA;
- receitas totais, sem IVA