InfoGolfe
março 2023

Resultados em março por volta										
	Green Fee		Variação (22/23)			Receita total		Variação (22/23)		
	2023	2022	%	Abs	P/N	2023	2022	%	Abs	P/N
por volta realizada	16,30	15,84	**2,9%**	0,5	▲	32,85	33,96	**-3,3%**	**-1,1**	▽
por volta não-sócio	29,10	27,40	**6,2%**	1,7	▲	58,64	58,75	**-0,2%**	**-0,1**	▽
Resultados de janeiro a março por volta										
	Green Fee		Variação (22/23)			Receita total		Variação (22/23)		
	2023	2022	%	Abs	P/N	2023	2022	%	Abs	P/N
por volta realizada	12,72	10,95	**16,2%**	1,8	▲	42,91	36,07	**19,0%**	6,8	▲
por volta não-sócio	27,27	23,59	**15,6%**	3,7	▲	91,99	77,74	**18,3%**	14,2	▲

Voltas Realizadas por dia em março						Voltas Realizadas por dia de janeiro a março					
	2023	2022	Variação (22/23)				2023	2022	Variação (22/23)		
			%	Abs	P/N				%	Abs	P/N
Total	84,9	80,3	5,8%	4,7	▲	**Total**	66,7	68,4	**-2,5%**	**-1,7**	▽
Sócio	36,5	33,5	8,8%	2,9	▲	**Sócio**	34,6	36,1	**-4,0%**	**-1,4**	▽
Não-sócio	48,5	46,7	3,7%	1,7	▲	**Não-sócio**	32,0	32,3	**-0,8%**	**-0,3**	▽

Voltas realizadas por dia em março

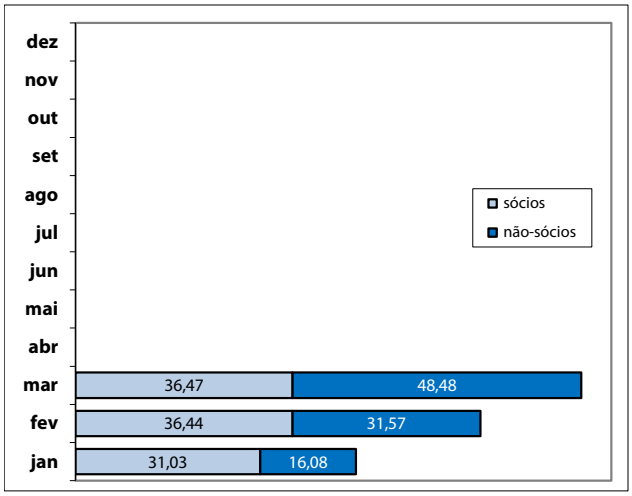

Número de voltas em março por nacionalidade (não-sócio)

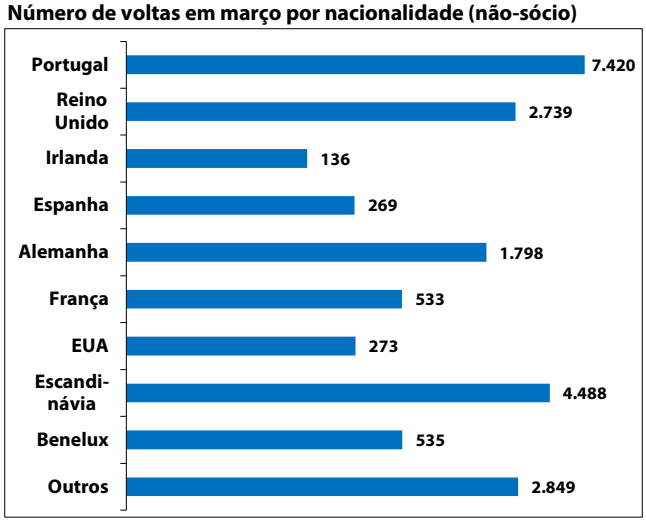

Receita por volta realizada

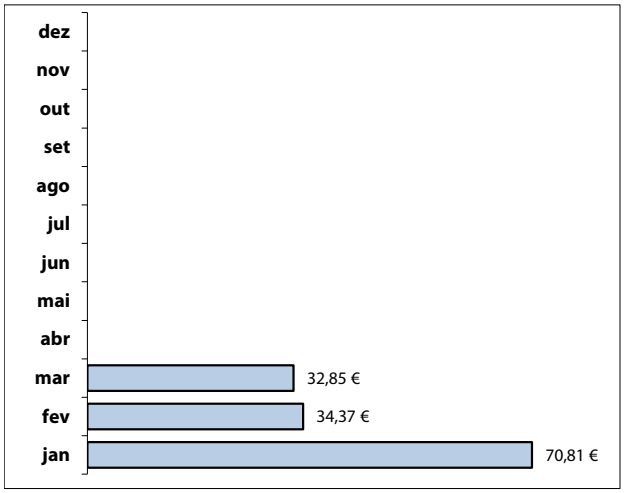

N.º de voltas acumuladas em março - % por nacionalidades

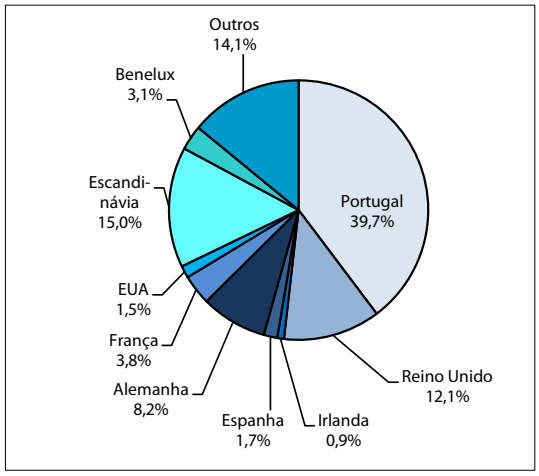

amostra	9 buracos	18 buracos	Total
Campos	4	13	17
Amostra fixa	2	12	14
	50,0%	92,3%	82,4%

Os números utilizados neste estudo compreendem:

- capacidade máxima de saídas indicadas pelos campos para o mês;
- número de saídas e nacionalidades fornecidos pelos campos;
- receitas de *Green Fee* , sem IVA;
- receitas totais, sem IVA