LISBOA — NÚMEROS DO TURISMO (março 2024)

i. Sumário

Face a 2023:

- no mês de janeiro de 2024, a Região de Lisboa apresenta um aumento de 31,9% em proveitos globais, e uma quebra de -1,1% em hóspedes e -4,3% em dormidas;
- os mercados com maiores crescimentos nas dormidas são a China, a Polónia, o Canadá e a Irlanda;
- com uma quota de 31,2%, a Região de Lisboa apresenta uma quebra de -4,3% nas dormidas do mês de janeiro de 2024, abaixo do valor nacional (-0,1%).
- das cidades europeias com dados disponíveis para janeiro de 2024, as que apresentam uma maior recuperação em dormidas são Budapeste, Valência, Amesterdão e Madrid.

InfoGest:

- No desempenho da hotelaria, de janeiro a fevereiro de 2024, o Average está 5% acima do valor de 2023 e o RevPAR encontra-se 4,2% acima.

ii. Lisboa

O ano de 2024 começa com o indicador de proveitos globais da actividade turística na Região de Lisboa 7,2% acima do mês de janeiro de 2023. Enquanto isso, hóspedes e dormidas mostram uma ligeira quebra para este mês, de -1,1% e -4,3%, respectivamente. No mercado interno as variações foram de -8,8% de hóspedes e -10,7% de dormidas face a 2023, enquanto nos mercados externos as mesmas variações foram de +2,9% e -1,9%.

Totais	**Valor**	**var. 2023/24**
Hóspedes	505.908	-1,1%
Dormidas	1.080.257	-4,3%
Proveitos (€)	86.396.753 €	7,2%

Mercados Externos		
Hóspedes	346.937	2,9%
Dormidas	813.730	-1,9%

Mercado Interno		
Hóspedes	158.971	-8,8%
Dormidas	266.527	-10,7%

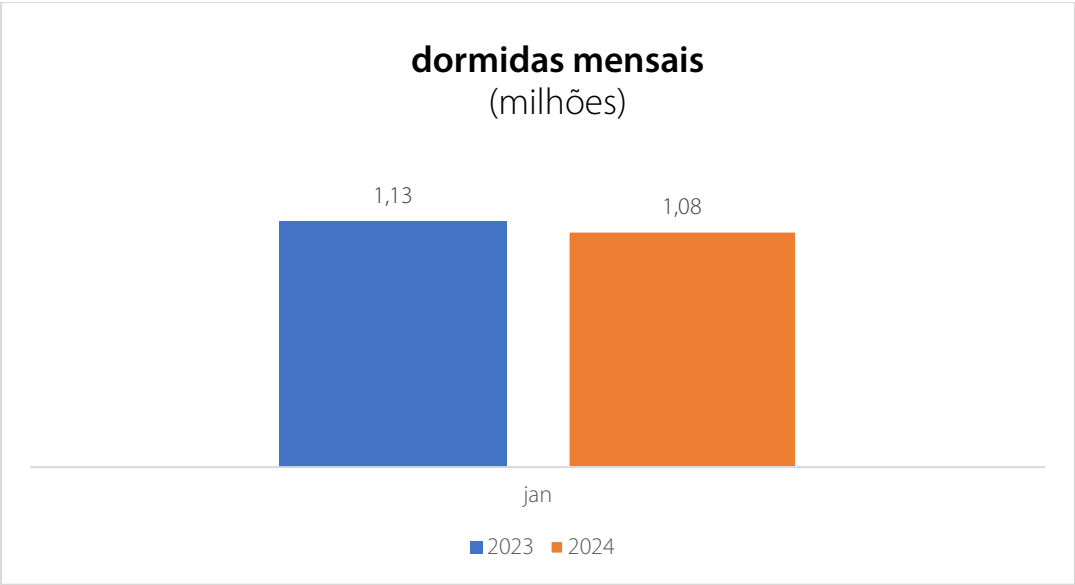

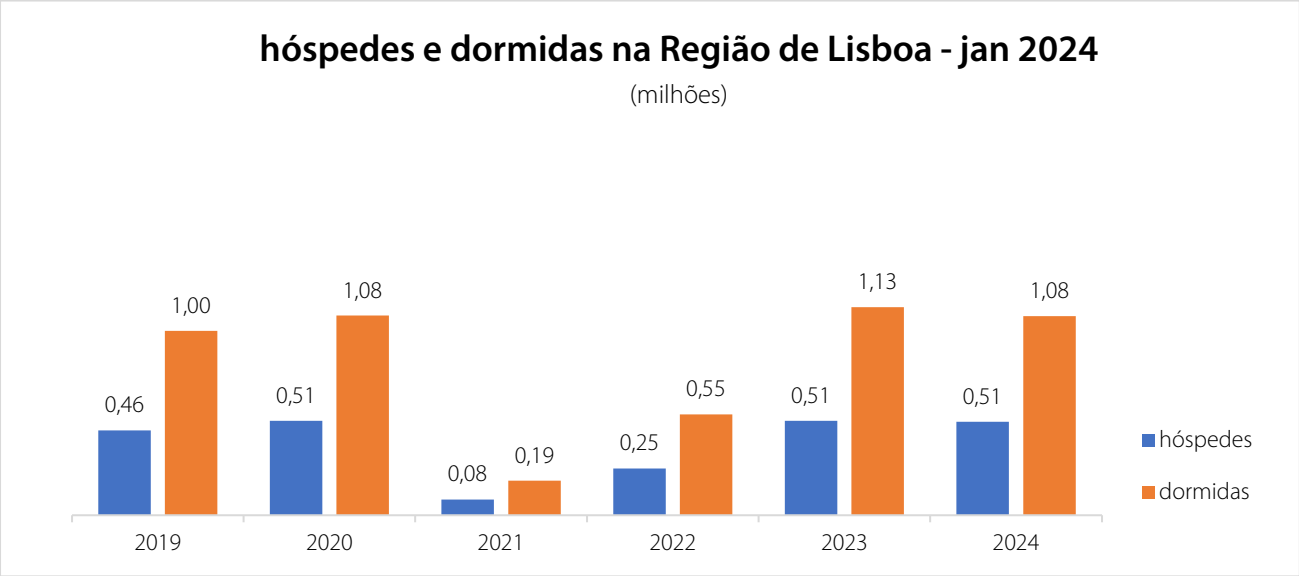

Fonte: TravelBI/INE, dados provisórios

iii. Principais mercados em Lisboa

No que concerne os principais mercados, os que apresentam maiores crescimentos nas dormidas de janeiro do ano são a China (62,1%), a Polónia (59,5%), o Canadá (16,2%) e a Irlanda (15%). Em sentido inverso estão a Espanha (-17,8%), o Brasil (-12,4%), a Itália (-8,4%) e a França (-6,7%).

	dormidas	var. 2023/24
Brasil	107.959	-12,4%
EUA	91.433	1,7%
Espanha	74.891	-17,8%
França	65.578	-6,7%
Itália	55.457	-8,4%
Reino Unido	51.442	3,0%
Alemanha	45.052	4,8%
Canadá	22.672	16,2%
Países Baixos	22.030	1,3%
Polónia	17.968	59,5%
China	17.113	62,1%
Irlanda	15.132	15,0%

Fonte: TravelBI/INE, dados provisórios

iv. Comparação com Portugal

Dada a reformulação das NUT II feita pelo INE, a Região de Lisboa, ou Área Metropolitana de Lisboa, compreende agora duas novas NUT II: Grande Lisboa e Península de Setúbal. Passamos a apresentar esta comparação para ambas, acrescentando igualmente o somatório que corresponde à Região.
Foi também criada a NUT II Oeste e Vale do Tejo, que compreende municípios anteriormente considerados na região Centro e no Alentejo.
Representando 31,2% das dormidas totais no nosso país, a Região de Lisboa apresenta uma quebra de -4,3% nas dormidas do mês de janeiro de 2024, abaixo do valor nacional (-0,1%).

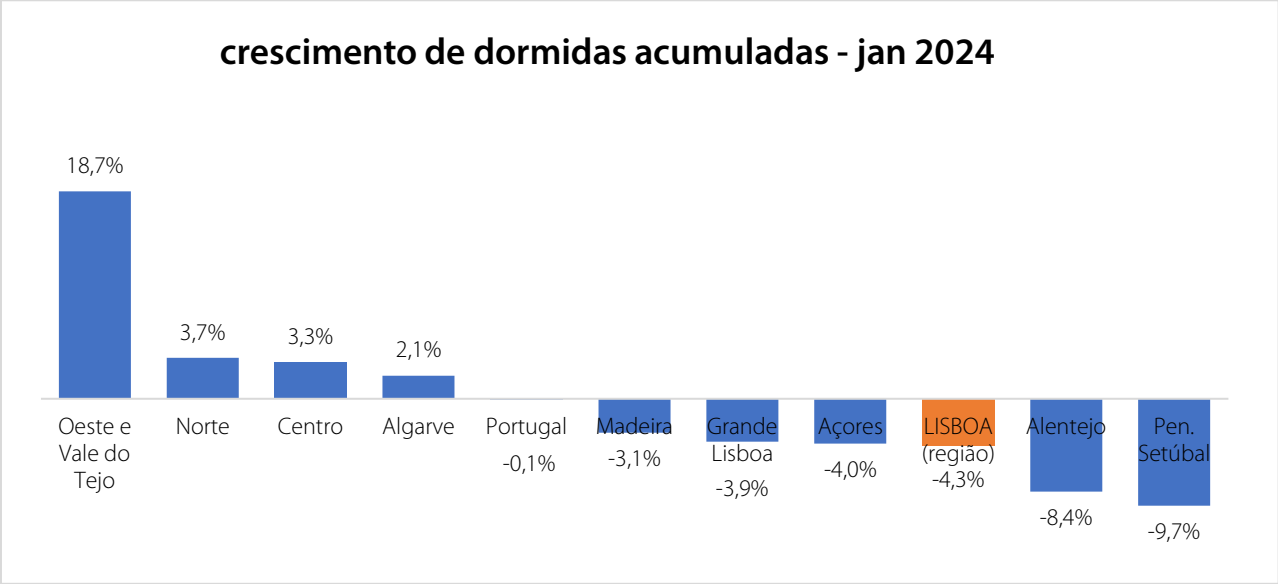

Fonte: TravelBI/INE, dados provisórios

v. Comparação com outras cidades europeias

Das principais cidades europeias com dados disponíveis para janeiro de 2024, os aumentos mais significativos de dormidas face ao mesmo mês de 2023 pertencem às cidades de Budapeste (13,6%), Valência (8,5%), Amesterdão (7,6%) e Madrid (6,2%).

dormidas	2024 (jan)
Berlim	1.718.957
Amesterdão	1.640.000
Madrid	1.468.540
LISBOA (região)	1.080.257
Estocolmo (região)	893.908
Budapeste	659.171
Valência	375.654
Gotemburgo	309.737
Helsínquia	262.858

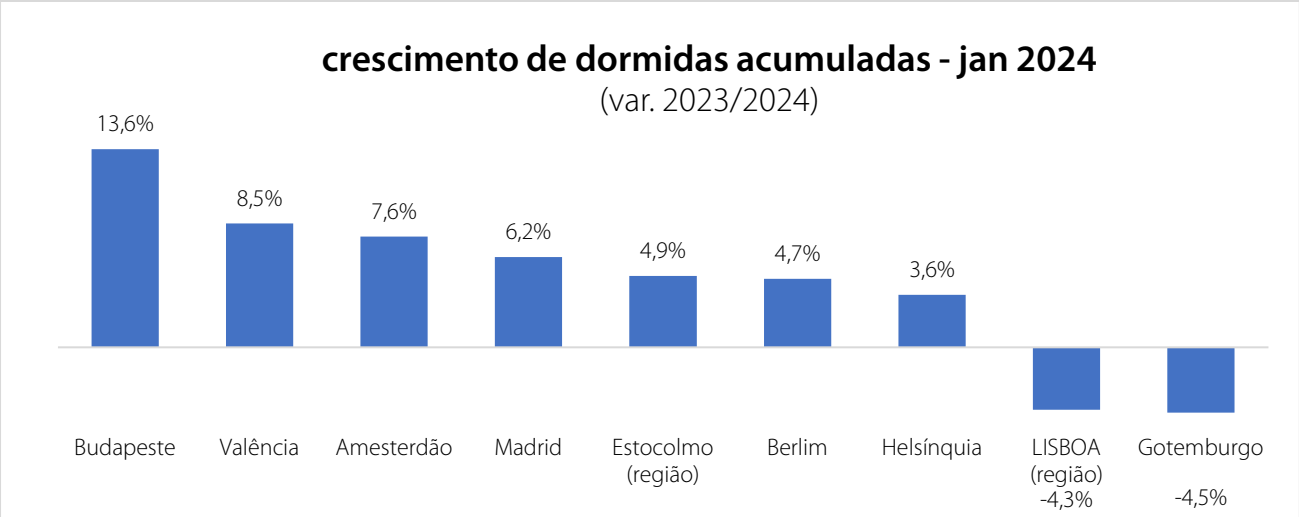

Fonte: CityDNA, TourMIS

vi. InfoGest fevereiro 2024

Nos dados acumulados de janeiro a fevereiro de 2024, os preços médios, tanto o Average (109,84€) quanto o RevPAR (57,59€), encontram-se acima dos valores do ano anterior, em 5% e 4,2%, respectivamente. No entanto, a Ocupação/quarto (52,43%) surge 0,38 pontos percentuais abaixo de janeiro de 2023.

Ocupação/quarto	2024 (jan-fev)	Variação (23/24)
3 ***	62,97%	-3,85 pp
4 ****	53,82%	-0,68 pp
5 *****	43,54%	2,05 pp
Síntese	52,43%	-0,38 pp

Preço médio por Quarto Vendido (ADR)	2024 (jan-fev)	Variação (23/24)
3 ***	73,20 €	3,2%
4 ****	89,59 €	6,0%
5 *****	187,81 €	1,7%
Síntese	109,84 €	5,0%

Preço médio por Quarto Disponivel (RevPAR)	2024 (jan-fev)	Variação (23/24)
3 ***	46,09 €	**-2,7%**
4 ****	48,22 €	4,6%
5 *****	81,78 €	6,7%
Síntese	57,59 €	4,2%

Fonte: Turismo de Lisboa

amostra	5 *****	4 ****	3 ***	total
Unidades consideradas	40	87	38	165
Capacidade da amostra (quartos)	6.219	11.457	3.731	21.407
Representatividade em quartos	75,3%	73,4%	52,5%	70,0%

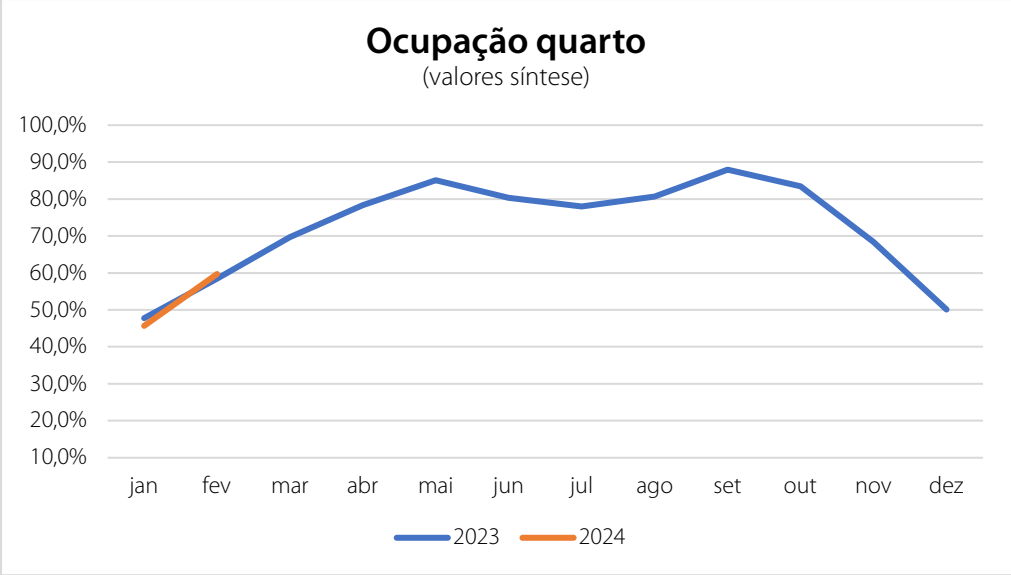

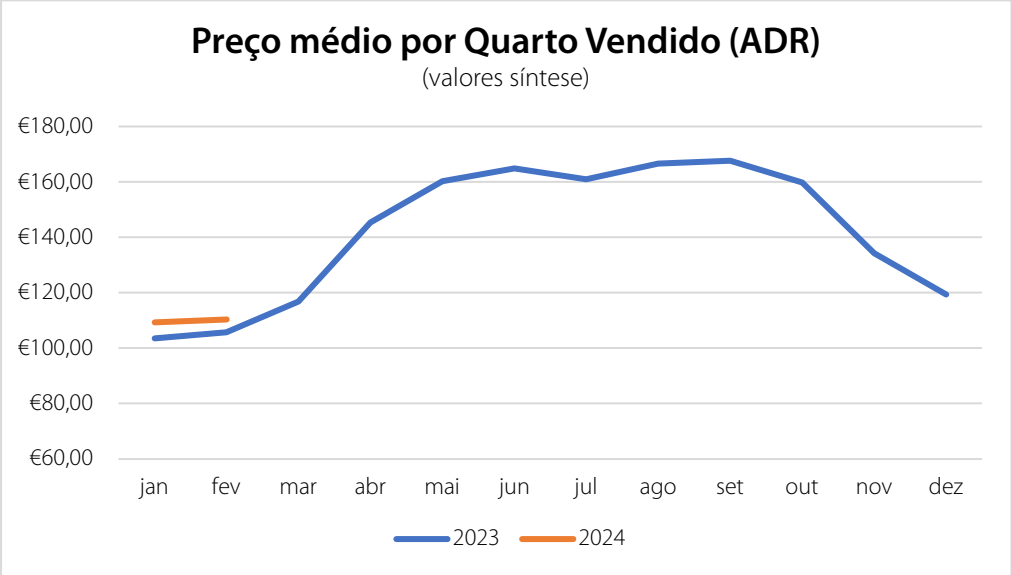

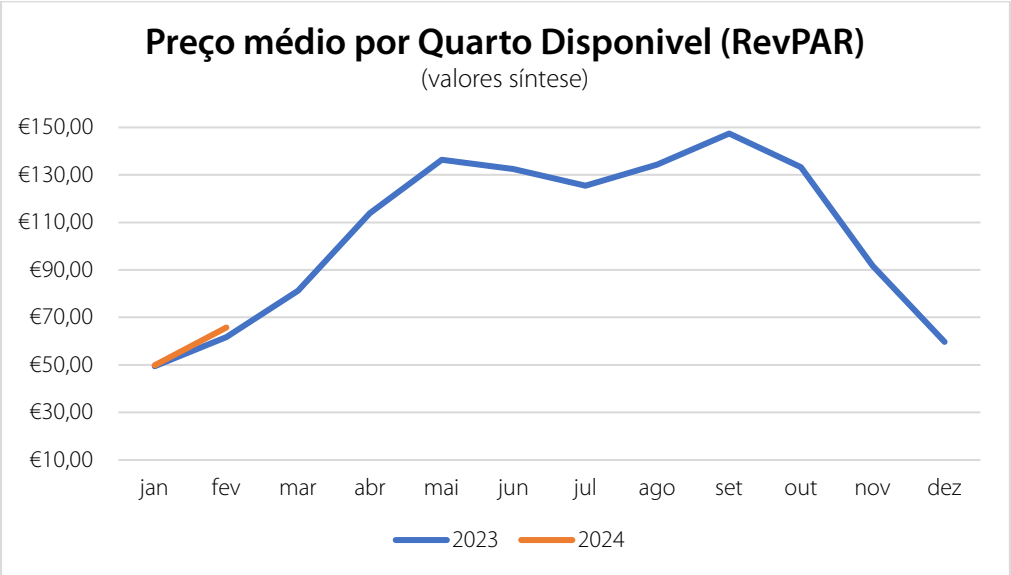

Fonte: Turismo de Lisboa