InfoGolfe
junho 2023

Resultados em junho por volta										
	Green Fee		Variação (22/23)			Receita total		Variação (22/23)		
	2023	2022	%	Abs	P/N	2023	2022	%	Abs	P/N
por volta realizada	16,43	17,45	**-5,9%**	**-1,0**	▽	35,83	32,82	**9,2%**	3,0	▲
por volta não-sócio	36,57	36,13	**1,2%**	0,4	▲	79,77	67,93	**17,4%**	11,8	▲
Resultados de janeiro a junho por volta										
	Green Fee		Variação (22/23)			Receita total		Variação (22/23)		
	2023	2022	%	Abs	P/N	2023	2022	%	Abs	P/N
por volta realizada	15,82	14,42	**9,6%**	1,4	▲	39,00	34,34	**13,6%**	4,7	▲
por volta não-sócio	32,50	29,26	**11,1%**	3,2	▲	80,15	69,65	**15,1%**	10,5	▲

Voltas Realizadas por dia em junho						Voltas Realizadas por dia de janeiro a junho					
	2023	2022	Variação (22/23)				2023	2022	Variação (22/23)		
			%	Abs	P/N				%	Abs	P/N
Total	64,8	66,2	**-2,0%**	**-1,3**	▽	**Total**	73,0	72,9	0,1%	0,0	▲
Sócio	33,4	32,8	2,0%	0,6	▲	**Sócio**	35,9	35,7	0,6%	0,2	▲
Não-sócio	31,4	33,4	**-5,9%**	**-2,0**	▽	**Não-sócio**	37,1	37,3	**-0,5%**	**-0,2**	▽

Voltas realizadas por dia em junho

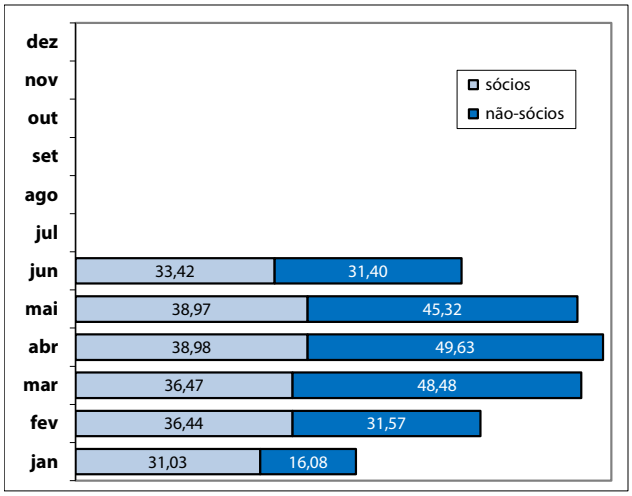

Número de voltas em junho por nacionalidade (não-sócio)

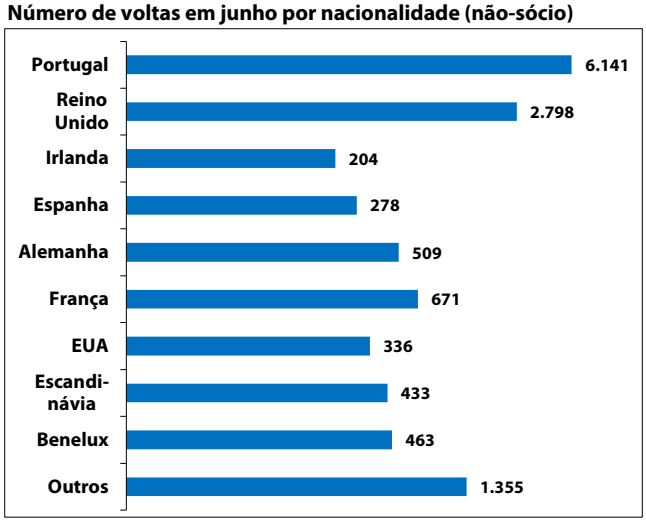

Receita por volta realizada

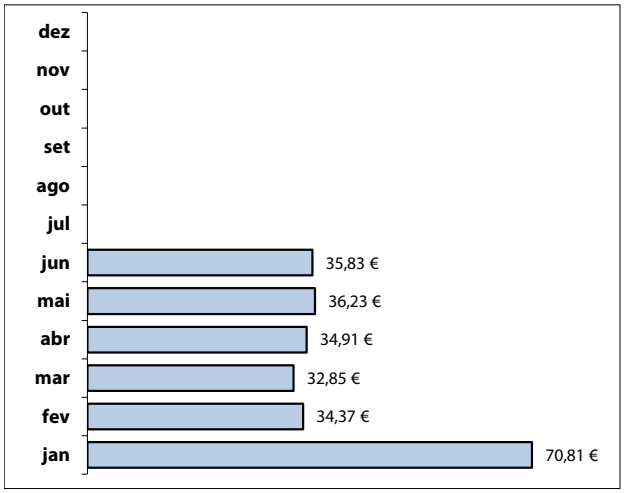

N.º de voltas acumuladas em junho - % por nacionalidades

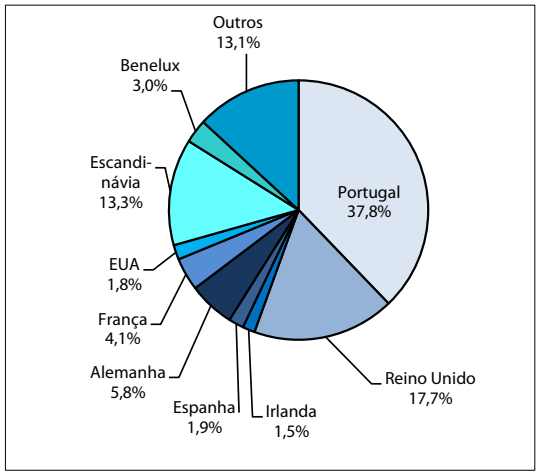

amostra	9 buracos	18 buracos	Total
Campos	4	13	17
Amostra fixa	2	12	14
	50,0%	92,3%	82,4%

Os números utilizados neste estudo compreendem:

- capacidade máxima de saídas indicadas pelos campos para o mês;
- número de saídas e nacionalidades fornecidos pelos campos;
- receitas de *Green Fee* , sem IVA;
- receitas totais, sem IVA