InfoGolfe
janeiro 2024

Resultados em janeiro por volta										
	Green Fee		Variação (23/24)			Receita total		Variação (23/24)		
	2024	2023	%	Abs	P/N	2024	2023	%	Abs	P/N
por volta realizada	8,45	8,86	-4,5%	-0,4	▽	105,42	70,81	**48,9%**	34,6	▲
por volta não-sócio	27,32	26,41	**3,5%**	0,9	▲	340,63	211,15	**61,3%**	129,5	▲
Resultados de janeiro a janeiro por volta										
	Green Fee		Variação (23/24)			Receita total		Variação (23/24)		
	2024	2023	%	Abs	P/N	2024	2023	%	Abs	P/N
por volta realizada	8,45	8,86	-4,5%	-0,4	▽	105,42	70,81	**48,9%**	34,6	▲
por volta não-sócio	27,32	26,41	**3,5%**	0,9	▲	340,63	211,15	**61,3%**	129,5	▲

Voltas Realizadas por dia em janeiro						Voltas Realizadas por dia de janeiro a janeiro					
	2024	2023	Variação (23/24)				2024	2023	Variação (23/24)		
			%	Abs	P/N				%	Abs	P/N
Total	46,7	47,1	-0,9%	-0,4	▽	**Total**	46,7	47,1	-0,9%	-0,4	▽
Sócio	32,0	31,0	3,0%	0,9	▲	**Sócio**	32,0	31,0	3,0%	0,9	▲
Não-sócio	14,7	16,1	-8,4%	-1,3	▽	**Não-sócio**	14,7	16,1	-8,4%	-1,3	▽

Voltas realizadas por dia em janeiro

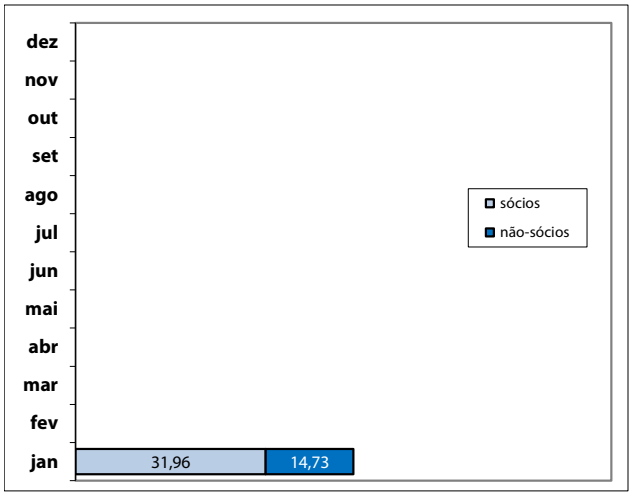

Número de voltas em janeiro por nacionalidade (não-sócio)

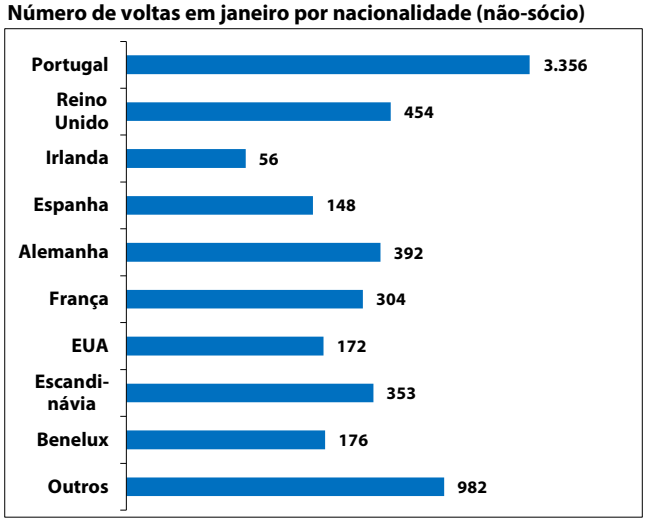

Receita por volta realizada

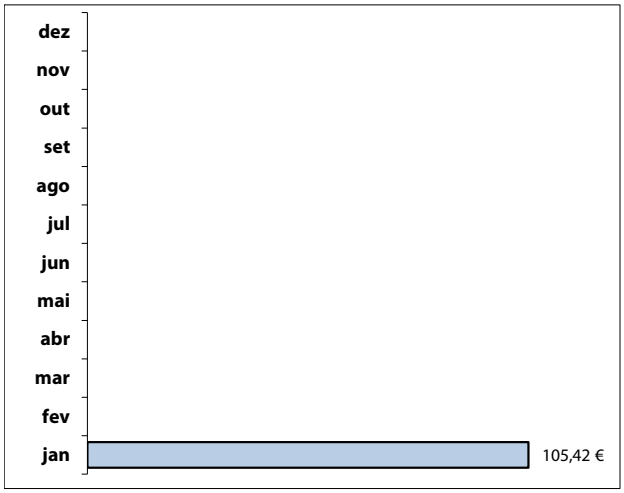

N.º de voltas acumuladas em janeiro - % por nacionalidades

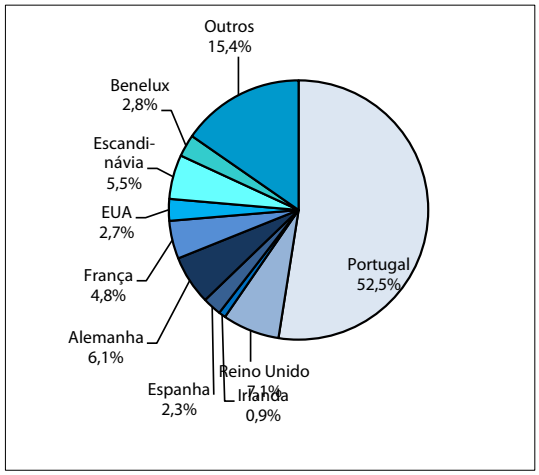

amostra	9 buracos	18 buracos	Total
Campos	4	13	17
Amostra fixa	2	12	14
	50,0%	92,3%	82,4%

Os números utilizados neste estudo compreendem:

- capacidade máxima de saídas indicadas pelos campos para o mês;
- número de saídas e nacionalidades fornecidos pelos campos;
- receitas de *Green Fee* , sem IVA;
- receitas totais, sem IVA