InfoGolfe
novembro 2023

Resultados em novembro por volta										
	Green Fee		Variação (22/23)			Receita total		Variação (22/23)		
	2023	2022	%	Abs	P/N	2023	2022	%	Abs	P/N
por volta realizada	15,36	13,59	**13,0%**	1,8	▲	29,38	28,74	**2,2%**	0,6	▲
por volta não-sócio	32,00	25,67	**24,7%**	6,3	▲	61,22	54,28	**12,8%**	6,9	▲
Resultados de janeiro a novembro por volta										
	Green Fee		Variação (22/23)			Receita total		Variação (22/23)		
	2023	2022	%	Abs	P/N	2023	2022	%	Abs	P/N
por volta realizada	16,86	14,97	**12,6%**	1,9	▲	37,60	32,60	**15,3%**	5,0	▲
por volta não-sócio	33,76	29,79	**13,3%**	4,0	▲	75,28	64,86	**16,1%**	10,4	▲

Voltas Realizadas por dia em novembro						Voltas Realizadas por dia de janeiro a novembro					
	2023	2022	Variação (22/23)				2023	2022	Variação (22/23)		
			%	Abs	P/N				%	Abs	P/N
Total	69,5	69,2	0,5%	0,3	▲	**Total**	70,8	71,6	**-1,1%**	**-0,8**	▽
Sócio	35,8	32,0	11,9%	3,8	▲	**Sócio**	34,0	34,3	**-0,8%**	**-0,3**	▽
Não-sócio	33,7	37,2	**-9,4%**	**-3,5**	▽	**Não-sócio**	36,8	37,3	**-1,4%**	**-0,5**	▽

Voltas realizadas por dia em novembro

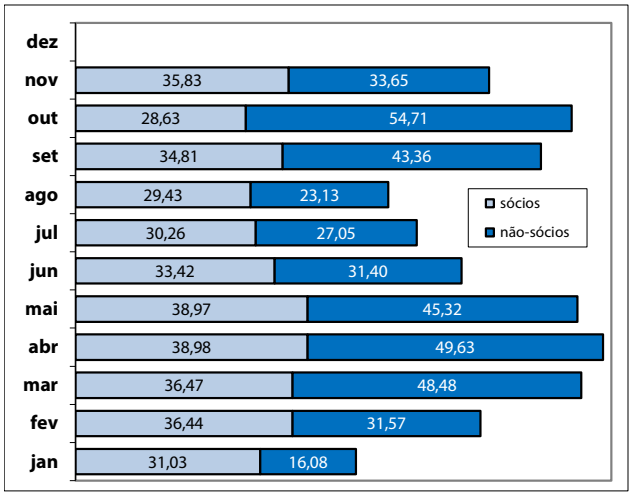

Número de voltas em novembro por nacionalidade (não-sócio)

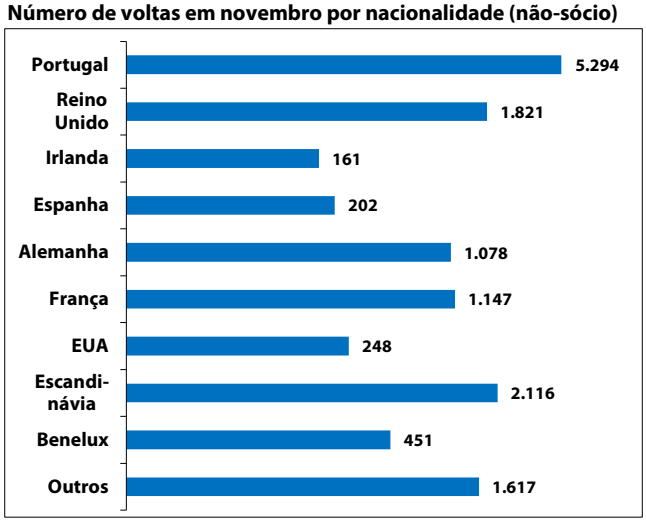

Receita por volta realizada

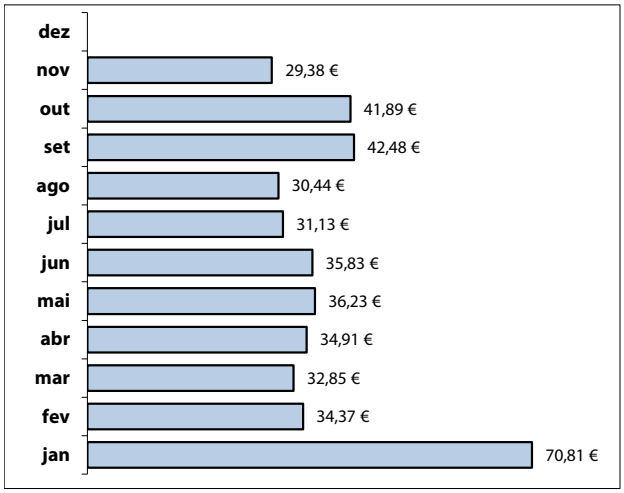

N.º de voltas acumuladas em novembro - % por nacionalidades

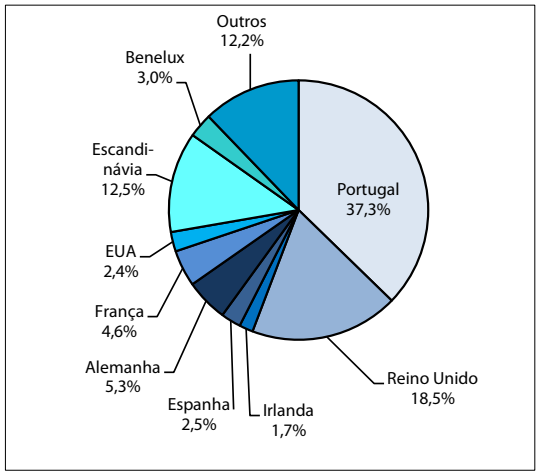

amostra	9 buracos	18 buracos	Total
Campos	4	13	17
Amostra fixa	2	12	14
	50,0%	92,3%	82,4%

Os números utilizados neste estudo compreendem:

- capacidade máxima de saídas indicadas pelos campos para o mês;
- número de saídas e nacionalidades fornecidos pelos campos;
- receitas de *Green Fee* , sem IVA;
- receitas totais, sem IVA